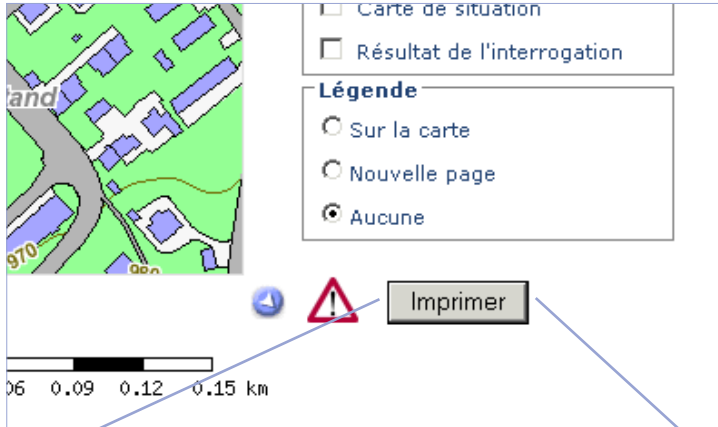


## Impression à l'échelle avec Acrobat Reader



Pour garantir une impression papier à l'échelle, il est nécessaire de désactiver, lors de l'impression, les options permettant d'ajuster le contenu de la page.

Ces options sont différentes suivant la version d'Acrobat Reader installée. Voici comment procéder pour les versions 5 et 7, une fois que le fichier pdf s'est ouvert dans une nouvelle fenêtre :

### Version 5

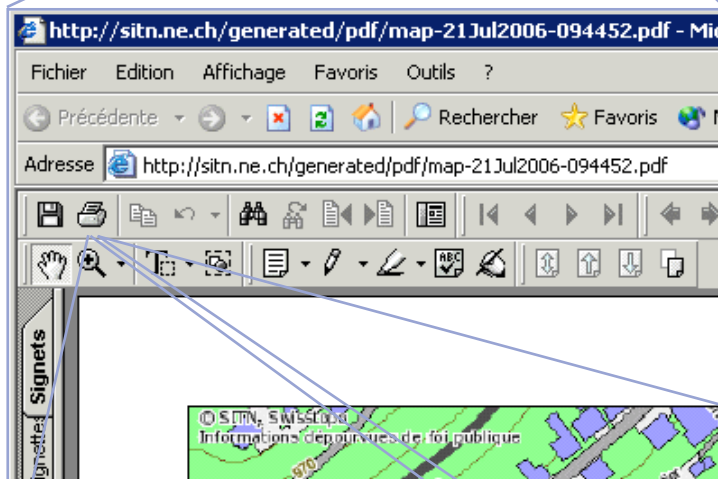
Désactiver les deux options "Ajuster les grandes pages" et "Ajuster les petites pages".

### Version 7

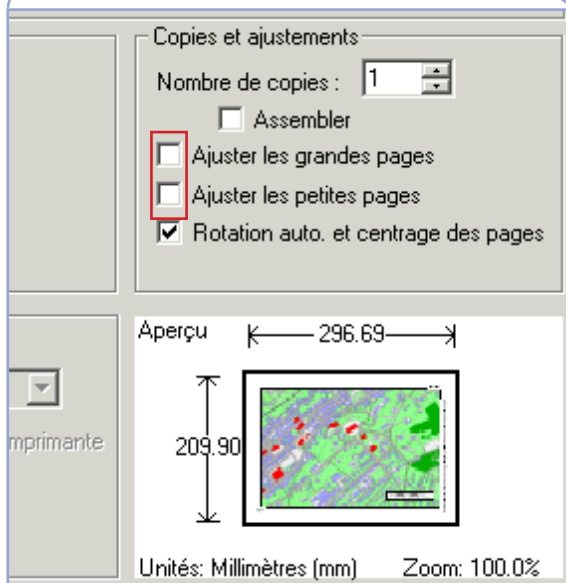
Dans le menu de mise à l'échelle choisir "Aucune".

Ces options ne doivent en principe être modifiées qu'une seule fois; elles restent ensuite valables pour les impressions suivantes.

Si ces options ne sont pas adaptées comme expliqué ci-dessus, Acrobat redimensionnera le contenu lors de l'impression et l'échelle sur le papier ne sera pas respectée.



### Version 5



### Version 7

